

Manuál pro zobrazení PPL v nákupním košíku

Váš nákupní košík je naší společnou vizitkou.
Pojďme najít tu nejlepší cestu prezentace.

Primární a nejvhodnější varianta
pro použití v košíku je **logo PPL na modrém pozadí**:

PPL®

A company of



- ✓  PPL na adresu
- ✓  PPL do boxu nebo shopu
- ✓  PPL přímo do PPL boxu



TIP: Pokud k této variantě přidáte PPL widget s mapou, pomůžete zákazníkovi rychle se zorientovat a rád se k vám tak bude vracet. V případě produktu PPL do boxu je nutno při integraci widgetu nastavit omezení widgetu na zobrazení pouze PPL boxů.

i PPL Produkt

= Parcel Private

= Parcel SMART

= SMART to Box

Alternativní varianta, pokud barevné provedení košíku vyžaduje **logo PPL na bílém pozadí**:





- ✓  PPL na adresu
- ✓  PPL do boxu nebo shopu
- ✓  PPL přímo do PPL boxu

Zjednodušená varianta při použití pouze slovního popisu:



- ✓ PPL na adresu
- ✓ PPL do boxu nebo shopu
- ✓ PPL přímo do boxu

Doručujete i do zahraničí?

Názorné **zobrazení zahraničního loga** v e-shopu, který doručuje i na Slovensko.

<input checked="" type="checkbox"/>	 společně s 	Slovak Parcel Service na adresu
<input checked="" type="checkbox"/>	 společně s 	Balíkovo odberné miesto

V případě vlastní SK verze e-shopu, nebo menších rozměrů log, použijte alternativní variantu:

<input checked="" type="checkbox"/>	 Slovak Parcel Service	Slovak Parcel Service na adresu s PPL
<input checked="" type="checkbox"/>	 balíkovo	Balíkovo odberné miesto s PPL

Nebo slovně:

- Slovak Parcel Service na adresu s PPL
- Balíkovo odberné miesto s PPL

Ke stažení

[Loga PPL a zahraničních partnerů](#)

[Sada bannerů pro dopravu s PPL](#)

Pokud jste nenašli správný formát loga či banneru nebo potřebujete návod pro instalaci nástroje pro mapy, kontaktujte svého obchodního zástupce.

Zobrazte boxy a shopy v PPL widgetu



Widget
pro vyhledávání
výdejních míst

Přidejte na svůj e-shop náš **widget pro vyhledávání výdejních míst**, díky kterému si vaši zákazníci jednoduše najdou a vyberou **nejbližší box nebo shop**. Widget obsahuje pokročilé filtrování podle otevírací doby, typu výdejního místa nebo možnosti platby. **Veškeré informace o výdejních místech neustále aktualizujeme**, proto se neváhejte obrátit na našeho obchodního zástupce.



39 % LIDÍ

Opouští košík, pokud snadno nenalezne preferovaný způsob dopravy ¹



22 % LIDÍ

Opakovaně vybírá e-shopy s rychlým procesem nákupu ¹

Usnadněte svým zákazníkům vyhledávání – zobrazte výdejní místa v **PPL WIDGETU** a získejte:

- ✓ **JEŠTĚ VÍCE DOKONČENÝCH NÁKUPŮ**
Přívětivý widget vypadá vždy stejně napříč e-shopy i aplikací. Lidé se tak rychleji orientují a nakupují.
- ✓ **VYŠŠÍ SPOKOJENOST A LOAJALITU**
Na jediné mapě zahrnete výhradně rychlé a kvalitní doručení od PPL.
- ✓ **BEZSTAROSTNOU ÚDRŽBU**
Pravidelné inovace bez nutnosti se o cokoliv starat.
- ✓ **PODPORU OD PPL**
Možnost pomoci s integrací.



TIP pro společnou mapu dopravců:

Pokud využíváte vlastní řešení společné mapy dopravců, použijte pro lepší rozpoznatelnost logo PPL **na modrém podkladu**.



Zdroje: ¹ Online CZ shopper survey by DHL 2024.